

BULLETIN D'INSCRIPTION

Le Docteur :
 Numéro RPPS/ADELI :
 Adresse :

 Code postal :
 Ville :
 Téléphone fixe :
 Portable :
 E-mail* :

* Obligatoire pour confirmation d'inscription

La SFPIO n'exploite les données personnelles collectées que pour des finalités déterminées et légitimes, qui entrent dans le strict cadre de ses activités, conformément à son objet social. Sa charte de confidentialité est disponible sur le site www.sfpio.com

Membre SFPIORRA Rhône-Alpes 2025

- Cotisation seule 160 € TTC
- Cotisation 2025 + 3 conférences.....1340€ TTC

Tarif unitaire pour assistante ou prothésiste

accompagnant un praticien à une conférence ou une formation 198 € TTC

LA COTISATION 2025 EST INCLUSE
 DANS TOUS LES « TARIFS HORS
 FORFAIT » SUIVANTS

- Déjeuner et pauses comprises •

CONFÉRENCES 2025

Vendredi 4 avril 2025 09h-18h00

Dr Thierry DEGORCE
 Stratégies Implantaires en Zone Esthétique : Acquis et Perspectives
 Jeune Praticien -30 ans.....198 € TTC
 Tarif hors « Forfait conférences » 620 € TTC

Vendredi 10 octobre 2025 09h-18h00

Dr Mario ROCCUZZO
 Entretien à long terme des dents et des implants chez les patients parodontalement compromis
 Jeune Praticien -30 ans.....198 € TTC
 Tarif hors « Forfait conférences » 620 € TTC

Vendredi 12 décembre 2025 09h-18h00

Dr Lorena GAVEGLIO
 & Dr Daniele CARDAROPOLI
 Synergies entre orthodontie et parodontie pour le traitement des patients de stade IV et pour le développement du site implantaire
 Jeune Praticien -30 ans.....198 € TTC
 Tarif hors « Forfait conférences » 620 € TTC

FORMATION PRATIQUE 2024

24 & 25 septembre 2025

Les bases de la chirurgie muco-gingivale Niveau 2
 Tarif unique 1120 € TTC

SOIRÉE DE GALA 50 ANS SFPIO RA

Vendredi 10 octobre 2025

1975-2025 : 50 ans de passion

INSCRIPTION ET RÈGLEMENT

par chèque à l'ordre de la SFPIORRA

par e-mail sfpio.rra@gmail.com

par courrier **SFPIORRA**

Cabinet du Dr FEUILLET
 5, rue de la République
 69001 Lyon

RENSEIGNEMENTS

sfpio.rra@gmail.com ou 06 11 71 38 22
www.sfpiorra.com

ÉQUIPE PÉDAGOGIQUE SFPIO RHÔNE ALPES

Damien Feuillet : Président de la SFPIO Rhône Alpes

Sandrine Barral-Cadière	Valentin Garyga
Raphaël Barth	Julien Gonin
Michel Bravard	Johan Grenier
Damien Carrotte	Fabien Hanachowicz
Doriane Chacun	Caroline Journoud
Marion Delaval	Jean-François Keller
Stéphan Duffort	

CONGRÈS INTERNATIONAL SFPIO 25 JANVIER 2025 - PARIS



SAVE THE DATE ! 11 AU 13 JUIN 2026 CONGRÈS NATIONAL À LYON



LES PARTENAIRES 2024 DE LA SFPIO

Platinum



Gold



Junior



SOCIÉTÉ FRANÇAISE DE PARODONTOLOGIE ET D'IMPLANTOLOGIE ORALE



2025

LE PROGRAMME DE LA SFPIO RHÔNE ALPES

1975-2025 : 50 ANS DE PASSION !

3 JOURNÉES DE CONFÉRENCES

VENDREDI 4 AVRIL 2025

Dr Thierry DEGORCE

VENDREDI 10 OCTOBRE 2025

Dr Mario ROCCUZZO

& Soirée de Gala des 50 ans de la SFPIO Rhône-Alpes :

1975-2025 - 50 ans de passion

VENDREDI 12 DÉCEMBRE 2025

Dr Daniele CARDAROPOLI

Dr Lorena GAVEGLIO

FORMATION PRATIQUE

MERCREDI 24 ET JEUDI 25 SEPTEMBRE 2025

Les bases de la chirurgie mucogingivale

Niveau II - Par l'équipe de la SFPIO RA

L'ACADÉMIE
 INTERCONTINENTAL LYON
 HÔTEL DIEU
 20 QUAI JULES COURMOND
 69002 LYON

Places limitées !
 20 personnes max.



www.sfpio.com



www.sfpiorra.com



Dr Thierry DEGORCE
Tours

Le Dr Thierry Degorce est diplômé de la faculté de chirurgie dentaire de Reims (1993). Il est titulaire de plusieurs CES et 3 diplômes d'Universités d'implantologie. Il a également suivi une formation de plusieurs mois aux USA. Il a publié plusieurs articles dans diverses revues Françaises et donne régulièrement des conférences depuis plusieurs années. Il est membre du comité éditorial de plusieurs revues scientifiques.

Depuis plus de 20 ans le Dr Thierry Degorce exerce l'implantologie à titre exclusif à Tours (37) avec une activité centrée sur les traitements esthétiques.

VENDREDI 4 AVRIL 2025
DE 09H00 À 18H00

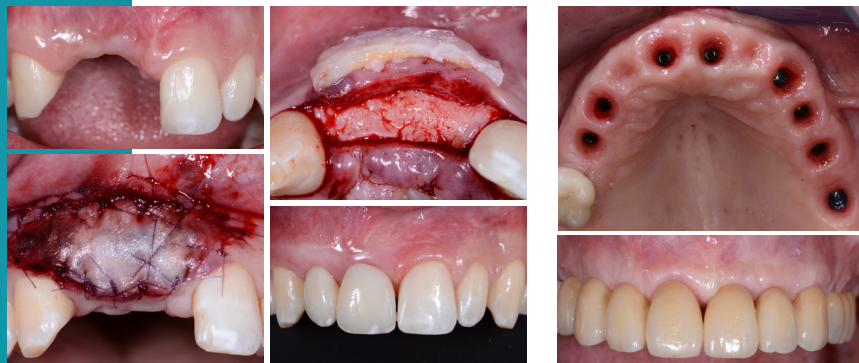
Stratégies Implantaires en Zone Esthétique : Acquis et Perspectives

Ce cours très complet reprend les acquis fondamentaux et présente les techniques chirurgicales les plus actuelles dans le domaine de l'implantologie en zone esthétique. Il sera essentiellement tourné vers la clinique.

De nombreux cas seront présentés et détaillés et des vidéos de plusieurs interventions chirurgicales viendront illustrer les techniques utilisées.

PROGRAMME DE LA JOURNÉE :

- Aspects théoriques sur le développement du profil d'émergence.
- L'étude pré-implantaire et la règle des 5/5
- Aménagement pré-extractionnel du site implantaire : extrusion orthodontique et greffes gingivales
- Extraction et implantation immédiate : Indications et protocoles
- Implantation immédiate dans les alvéoles de type 2 (Corticale vestibulaire altérée)
- Thérapeutiques d'extraction partielles : Enfouissement radiculaire et technique « Socket Shield »
- Gestion de l'alvéole d'extraction : Fermeture de l'alvéole et intérêt des substituts allogéniques
- Reconstruction osseuse : les aménagements muqueux pré-implantaire.
- Aspect théorique, protocoles et résultats de la Régénération Osseuse Guidée Verticale. Expérience de l'os allogénique particulière en ROG
- Gestion des tissus mous : Les techniques du stade intermédiaire et de repositionnement de la ligne de jonction muco-gingivale.
- Le stade 2 : Quelles techniques choisir ? Mise en forme des tissus et discussion autour des profils prothétiques trans-gingivaux
- Gestion des défauts muqueux post-stade 2 et des complications
- Stabilisation du profil d'émergence : les facteurs à prendre en compte
- Conclusion



VENDREDI 10 OCTOBRE 2025
DE 09H00 À 18H00 - SUIVI D'UNE SOIRÉE DE GALA

Entretien à long terme des dents et des implants chez les patients parodontalement compromis

Le clinicien est souvent confronté au dilemme de savoir quand un traitement parodontal est approprié pour maintenir la dent ou quand doit être préféré une extraction, et le remplacement par un implant. Très souvent, la décision repose sur l'hypothèse que les implants fonctionnent mieux que les dents parodontales compromises.

Des études récentes ont en effet montré que le nombre réel d'implants sans complications est bien inférieur aux attentes. D'un autre côté, de nombreuses cliniques de santé à caractère commercial, dans le monde entier, proposent un traitement d'une journée avec la promesse de dents pleinement fonctionnelles à vie. Les demandes contradictoires (extraire ou ne pas extraire) se jouent dans les soins prodigués avec beaucoup de confusion tant chez les patients que chez les dentistes. Le succès à long terme commence par un positionnement correct de l'implant dans un os de soutien adéquat et une barrière efficace des tissus mous capable de protéger biologiquement les structures péri-implantaires. Néanmoins, les PCP, même s'ils permettent un contrôle optimal de la plaque dentaire, peuvent nécessiter un traitement supplémentaire pour limiter la nature et l'étendue des complications biologiques tout au long de leur vie.

OBJECTIFS :

À l'issue de cette conférence, le participant sera capable de :

- Comprendre l'importance d'une pose correcte de l'implant et d'une excellente observance du patient comme conditions préalables au succès à long terme.
- Sélectionner les procédures chirurgicales appropriées dans les différentes situations où cela est nécessaire.
- Introduire un programme de soins parodontaux de soutien approprié dans la pratique clinique pour améliorer les résultats des implants à long terme.



Dr Mario ROCCUZZO
Mario Rocuzzo is Senior Lecturer in the Division of Maxillo-facial Surgery at the University of Torino, and Adjunct Clinical Assistant Professor in the Department of Periodontics and Oral Medicine at the University of Michigan, USA.

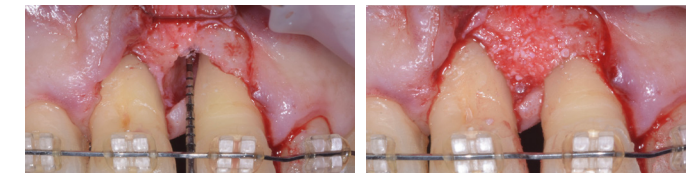
Awarded for the best clinical presentation on implants in periodontally compromised patients at the 2009 EAO Congress in Montecarlo and for the best published research article on the same subject by the DGP in 2010. Winner of the 2013 Osteology Clinical Research Prize. Mario Rocuzzo is co-author of the recent book "Peri-implant Soft-Tissue Integration and Management".

VENDREDI 12 DÉCEMBRE 2025
DE 09H00 À 18H00

Synergies entre orthodontie et parodontie pour le traitement des patients de stade IV et pour le développement du site implantaire

Le mouvement orthodontique agit sur les dents à travers le ligament parodontal. L'application de forces légères et constantes permet le mouvement avec l'os. La maladie parodontale est souvent associée à une migration dentaire pathologique, par conséquent la possibilité de réaligner les dents migrées améliore le pronostic à long terme des patients atteints de parodontite stade IV type 2.

Le mouvement orthodontique, modulant la biologie du tissu osseux, peut également être utilisé pour développer le site implantaire en cas d'agénésie et de crêtes atrophiques, augmentant les volumes osseux et améliorant le contexte muco-gingival.



Dr Lorena GAVEGLIO, DDS
Graduated in Dentistry and Dental Prosthetics in 1999 at the University of Turin, Faculty of Medicine and Surgery.



Dr Daniele CARDAROPOLI, DDS
Doctor in Dentistry (graduated cum laude) and Certificate in Periodontology at the University of Turin, Italy.

FORMATION PRATIQUE - Mercredi 24 & jeudi 25 septembre

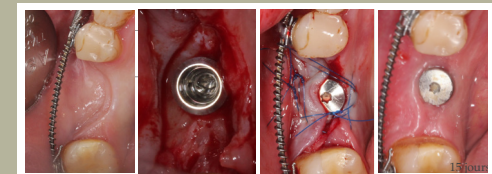
Les bases de la chirurgie mucogingivale passe au niveau 2 en 2025 sur deux journées conviviales et participatives !

Les cas complexes de récessions gingivales seront développés ainsi que les choix chirurgicaux utilisés.

Wall technique, micro-greffons, greffons exposés seront abordés et détaillés. Une deuxième journée traitera de la gestion des tissus mous péri-implantaires en pré-, per-, et post-implantaire.

Vidéos, TP, et présentation de vos propres cas illustreront nos propos. Toute l'équipe pédagogique est impatiente de vous accueillir les 24 et 25 septembre 2025. Un repas confraternel est prévu le jeudi soir.

Travaux pratiques - Vidéos chirurgicales - Démonstrations et chirurgies en direct - Dîner confraternel inclus



Formation limitée à 20 personnes

1975-2025 : 50 ANS DE PASSION
La SFPIO Rhône-Alpes vous invite à célébrer son 50e anniversaire !

Infos TBC